

# 従業員ログインガイド

PC版・モバイル版・スマートフォン版の各専用サイトをご用意しております。  
ご自分の明細書を確認するシーンにあわせてご利用ください。

## 1 PC版サイトで確認する場合

<https://pay.focus-cloud2.com/Employee/login>



### STEP 1

PC版サイトにアクセスし、担当者から提示された「法人コード」「従業員コード」「パスワード」の3つの情報を入力後「ログイン」ボタンをクリックします。

※各コード、パスワードの入れ間違いがないようご注意ください。

### STEP 2

こちらの「マイページ」ボタンから、いつでもログインパスワードの変更ができます。なお、新しいパスワードは6桁以上が必要です。

※変更したパスワードは、PC版、モバイル版、スマートフォン版、すべて更新されます。

### STEP 3

月	山崎 太郎	山崎 花子	山崎 一郎	山崎 美咲	山崎 健太	山崎 悠太	山崎 莉奈	山崎 拓也	山崎 舞	山崎 誠	山崎 真	山崎 空	山崎 奏	山崎 夢	山崎 希	山崎 美	山崎 希	山崎 希	山崎 希	山崎 希
2024年	1月	2月	3月	4月	5月	6月	7月	8月	9月	10月	11月	12月	1月	2月	3月	4月	5月	6月	7月	8月
PDF出力	PDF出力	PDF出力	PDF出力	PDF出力	PDF出力	PDF出力	PDF出力	PDF出力	PDF出力	PDF出力	PDF出力	PDF出力	PDF出力	PDF出力	PDF出力	PDF出力	PDF出力	PDF出力	PDF出力	PDF出力

明細書が確認できます。月日のリンクを選択することで、過去月の明細書が確認できます。PDF出力の機能でデータとしての保存や、印刷が可能です。

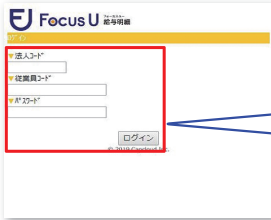
※「法人コード」「従業員コード」「パスワード」のいずれかに入力ミスがあると、ログインすることができません。ログイン情報を忘れてしまった場合は、会社の担当者にご確認ください。



## 2 モバイル版サイトで確認する場合

<https://pay.focus-cloud2.com/m/login>

STEP 1



モバイル版サイトにアクセスし、会社から提示された「法人コード」「従業員コード」「パスワード」の3つの情報を入力後「ログイン」ボタンを選択します。

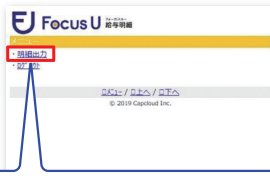
※各コード、パスワードの入れ間違いがないようご注意ください。

STEP 3

月日のリンクを選択することで、その月の明細書が確認できます。



STEP 2



「明細出力」のリンクを選択します。

## 3 スマートフォン版サイトで確認する場合

<https://pay.focus-cloud2.com/s/login>



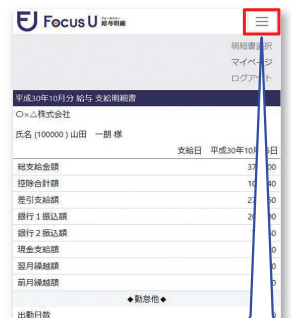
STEP 1



スマートフォン版サイトにアクセスし、会社から提示された「法人コード」「従業員コード」「パスワード」の3つの情報を入力後「ログイン」ボタンを選択します。

※各コード、パスワードの入れ間違いがないようご注意ください。

STEP 3

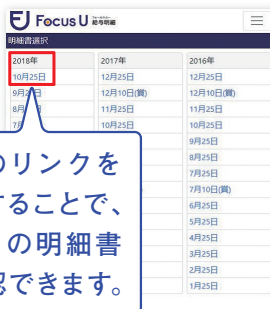


こちらのボタン内の「マイページ」ボタンから、いつでもログインパスワードの変更ができます。

なお、新しいパスワードは6桁以上が必要です。

※変更したパスワードは、PC版、モバイル版、スマートフォン版、すべて更新されます。

STEP 2



月日のリンクを選択することで、その月の明細書が確認できます。

