

FU プラグイン⁺ Plus

複数条件フィルタリングプラグイン ご利用手引書

第8版



Powered by kintone



キャップクラウド株式会社
クラウドインテグレーション事業部

リリース日	版情報	製品Ver.情報
2021/09/28	第1版	v1.4.0
2021/12/08	第2版	v1.5.0
2022/01/24	第3版	v1.5.0
2022/05/06	第4版	v1.5.0
2023/04/04	第5版	v1.5.0
2023/05/02	第6版	v1.5.0
2023/07/03	第7版	v1.7.13
2023/09/07	第8版	v1.8.0

1. プラグイン概要	… P4
2. プラグイン設定方法	… P5～8
3. プラグイン設定運用環境反映	… P9～10
4. プラグイン利用方法1 検索対象アプリの選択	… P11～12
5. プラグイン利用方法2 全件検索	… P13～15
6. プラグイン利用方法3 条件入力検索	… P16～17
7. プラグイン利用方法4 数値フィールドの集計	… P18
8. プラグイン利用方法5 フィルタリング検索	… P19～25
9. 使用上の注意	… P26～27

検索用アプリを1つ作成し、そのアプリから検索対象アプリのデータをExcelに近い操作でフィルタリング検索できます。さらに、検索結果はCSVやExcelファイルに出力できます。



検索用アプリ



検索対象アプリ(最大10アプリまで)



▼プラグイン適用アプリ 一覧画面(カスタマイズビュー)

フィルタリング一覧
124/125 件 << < 1 2 > >> (1/2)

	得意先コード	得意先名	所属部署	担当者名	顧客ランク	会社TEL
顧客台帳	合計					
リード管理	C0000000001	傘雲カンパニー	営業部	小池		0123-45-XXXX
商品台帳	C0000000003	株式会社阪本エンジニアリング	機械設計	佐藤		050-XXXX-0000
案件管理	C0000000004	株式会社たなみのり	企画部	佐々		03-XXXX-1234
	C0000000005	株式会社たなみのり	調達	平井		092-2222-XXXX
	C0000000006	株式会社くすのき	開発事業部	太田		03-XXXX-6111
	C0000000007	株式会社くすのき	法人営業部	竹下		06-XXXX-2011
	C0000000009	戸田ネットソリューションズ	開発本部	川崎		092-xxxx-xxxx
	C0000000010	戸田ネットソリューションズ	開発本部	戸塚 璃子	C	042-xxxx-xxxx
	C0000000011	金都運総研	情報システム部	下山 達士	S	050-xxxx-xxxx
	C0000000012	佐々木工業	調達	佐々木 昇		688889999

検索するアプリを選択

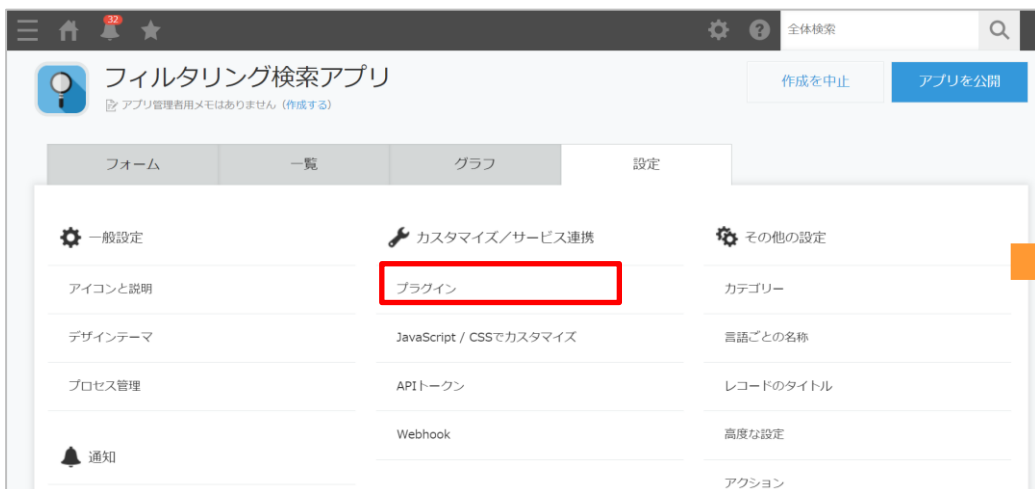
予め指定した検索フィールドでレコードを検索

一覧上ではフィルターを用いて絞り込み可能

- ・検索用アプリの作成
- ・プラグインの追加

プラグインインストール後の設定方法を記載しております。
プラグインのインストール方法はご不明な場合には、下記をご参照ください。
https://jp.cybozu.help/k/ja/id/0408.html#add_plugin_plugin_10

<STEP1> 検索用アプリを新規作成し、プラグイン設定画面を開きます。



<STEP2> 本プラグインを追加し、設定「⚙マーク」をクリックします。



<STEP3> プラグイン設定画面が開きます。



- ・ライセンスキーの設定
- ・カスタマイズビューの設定

<STEP4> 本プラグインを動作させるカスタマイズビューの設定を行います。

複数条件フィルタリングプラグイン



バージョン : 1.8.0

カスタマイズビューを作成済の場合はプルダウンから選択します。

カスタマイズビュー

カスタマイズビューのHTMLに<div

フィルタリング一覧

カスタマイズビュー1

カスタマイズビュー2

利用するカスタマイズビューのHTMLに<div id="contents"></div>を設定して下さい。

ライセンスキー

ライセンスキーを入力します。
※ライセンスキーは別途ご案内します

カスタマイズビュー

カスタマイズビューのHTMLに<div id="search-container"></div>を設定して下さい。

フィルタリング一覧

作成

任意の名称を入力し、「作成」ボタンをクリックします。
作成後、左のプルダウンに自動設定されます。

詳細設定

データ件数上限 件 (500~100000) データ容量上限 MB (8~1024)

【ご注意】

カスタマイズビューの作成には、kintoneシステム管理者権限が必要です。
「作成」ボタンをクリックしても完了のポップアップが表示されない場合は権限の設定状況をご確認ください。

- ・件数、容量上限値の設定
- ・テンプレートの設定

<STEP5>件数、容量上限値の設定を行います。

詳細設定

データ件数上限 件 (500~100000) データ容量上限 MB (8~1024)

検索時に取得するレコード件数の
顧客台帳上限を設定します。

ローカルへ保存するデータ容量の上限を設定します。
パフォーマンス向上の為、全件取得したデータは
IndexedDB(ローカルストレージ)へ保存されます。

【ご注意】

検索結果が「データ件数上限」を超えるとエラーが表示されます。
検索条件を変更してデータをさらに絞り込むか、「データ件数上限」を変更してください。

<STEP6>検索対象アプリ毎にテンプレートを作成します。

複数のテンプレートを作成する場合は設定欄を追加します。(最大10個まで)

顧客台帳



テンプレート名を入力します。
この名称が「検索対象アプリ選択エリア」(P11参照)に表示されます。

テンプレート名

検索するアプリ番号

検索対象アプリのアプリ番号を入力します。
アプリ番号:アプリのURL「cybozu.com/k/*」の*箇所の数字

APIトークン (レコード閲覧権限、アプリ管理権限)

検索対象アプリで生成したAPIトークンを入力します。
設定するAPIトークンには「レコード閲覧」、「アプリ管理」のアクセス権が必要です。

【参考】kintoneヘルプ「APIトークンを生成する手順」
https://jp.cybozu.help/k/ja/user/app_settings/api_token.html#app_settings_api_token_10

APIトークン	アクセス権
<input type="text" value="b8B7v4oxlHhcOH4ttpiaPHfsIGu97xZ7NWUcVkel"/>	<input checked="" type="checkbox"/> レコード閲覧 <input type="checkbox"/> レコード追加 <input type="checkbox"/> レコード編集 <input type="checkbox"/> レコード削除 <input checked="" type="checkbox"/> アプリ管理

- ・検索対象フィールドの設定
- ・表示するフィールドの設定

<STEP7> 検索対象とするフィールド、検索後に一覧表示するフィールドを設定します。

検索するフィールド

検索対象とするフィールドを選択して下さい。

検索に利用したいフィールドを選択します。

用例として表示したい内容を入力します。
(文字列、リンク、リッチエディターフィールドのみ)
用例は検索窓右の ? マークにカーソルを合わせると表示されます。
<検索に利用できる文字列>が初期値として登録されています。

	フィールド名	入力文字種	用例	
↑ ↓	得意先コード	-----	<検索に利用できる文字列> ◆入力する文字列：?(疑問符) ◇用途：1文字を指定せずに検索	+ -
↑ ↓	得意先名	全て許容	<検索に利用できる文字列> ◆入力する文字列：?(疑問符) ◇用途：1文字を指定せずに検索	+ -
↑ ↓	顧客ランク	半角のみ		+ -
↑ ↓	作成日時	全角のみ 数値のみ 英数字のみ		+ -

検索窓に入力可能な文字種を選択します。
(文字列、リンク、リッチエディターフィールドのみ)

上下矢印ボタンで位置変更ができます。

行の追加、削除ができます。

表示するフィールド

一覧画面に表示するフィールドを選択して下さい。

検索後に一覧表示したいフィールドを選択します。

	フィールド名	単位表示	
↑ ↓	得意先コード		+ -
↑ ↓	得意先名		+ -
↑ ↓	所属部署		+ -
↑ ↓	基準商品掛け率	<input checked="" type="checkbox"/> 表示	+ -

【ご注意】

表示するフィールドにテーブル内のフィールドを選択した場合は、「検索結果表示エリア」(P14参照)にテーブルの行数分のデータが表示されます。

一覧画面に単位を表示する場合はチェックをつけます。
(数値フィールドのみ)

プラグイン設定は設定画面で設定内容を保存した後、アプリ設定画面で「アプリを更新」を押す事で運用環境に設定内容が反映します。

<STEP1> プラグイン設定画面で「保存」をクリックします。



<STEP2> 表示されたダイアログの「アプリの設定」をクリックします。



プラグインの設定が保存されました。
変更を反映するには、**アプリの設定**に戻り、[アプリを更新]ボタンをクリックしてください。

<STEP3> 「アプリを更新」をクリック、運用環境に設定内容が反映します。



<STEP4>指定したカスタマイズビュー上に作成したテンプレートの内容が表示されていることを確認します。

The screenshot displays the Kintone application interface. At the top, there is a navigation bar with icons for home, notifications (31), and favorites, along with a search bar labeled 'アプリ内検索'. Below the navigation bar is a toolbar with several icons: a grid icon labeled 'フィルタリング一覧' (highlighted with a red box), a flowchart icon, a funnel icon, and a bar chart icon. To the right of the toolbar are icons for adding, settings, and more options. The main content area is mostly empty, with a sidebar on the left containing a '顧客台帳' (Customer Ledger) section and an 'IndexedDBクリア' (Clear IndexedDB) button.

検索用アプリを開くと、検索対象アプリ選択エリアのみ表示されています。
検索対象アプリ選択エリアにはP7で設定したテンプレート名が表示されます。

<複数条件フィルタリングプラグイン 初期画面>



顧客台帳

リード管理

商品台帳

案件管理


IndexedDBクリア

検索対象アプリ選択エリア

境界線をドラッグすることで表示幅を調整できます。

検索対象アプリ選択エリアから、検索したいアプリ(テンプレート名)をクリックすると、検索条件入力エリアが表示されます。

<テンプレート名クリック後 イメージ画面>

矢印ボタン 、または検索対象テンプレート名のクリックで検索条件入力エリアの表示/非表示を切替可能です。

検索条件入力エリア

境界線をドラッグすることで表示幅を調整できます。

検索条件入力エリアの「全件取得」ボタンを押すことで、全てのレコードを表示します。
「クリア」ボタンを押すと、表示内容をリセットできます。

<全件取得中 イメージ画面>

The screenshot shows a Kintone search interface. At the top, there is a search bar with a filter icon and a search icon. Below the search bar, there is a progress bar indicating data retrieval progress: "データ取得中... 2500/2751". On the left side, there is a sidebar with various filters. The "全件取得" button is highlighted with a red box, and a red arrow points to it from the text "全件取得ボタン". Another red box highlights the "クリア" button, with a red arrow pointing to it from the text "クリアボタン".

クリアボタン

全件取得ボタン

「全件取得」ボタンのクリック後、データ取得中はプログレスバーが表示されます。

指定したアプリ内の全レコードが検索結果表示エリアに表示されます。
1画面の表示件数は最大100件、全画面表示や列幅調整にも対応しています。

<全件取得結果 イメージ画面>

フィルタリング一覧

125/125 件

<< < 1 2 > >> (1/2)

数字または矢印のクリックでページを移動します。
(1画面の表示は100件)

合計	得意先コード	得意先名	所属部署	担当者名	顧客ランク	会社TEL	郵便番号	住所 1
1	A001	愛知マート 株式会社	営業部	沢井 太朗	A		460-XXXX	愛知県名古屋市中区錦
2	A002	青井商事株式会社	CI事業部	青井 花子	D	03-XXXX-1230	150-XXXX	東京都渋谷区神泉
3	A003	青井商事株式会社	仕入部	遠藤 真一	S	0465-11-XXXX	243-XXXX	神奈川県厚木市葉山X
4	A004	青井商事株式会社		阿部 由紀子	B	03-XXXX-1231	XXX-1234	東京都港区東麻布5丁
5	B001	有限会社 文京食器店	開発部	長田 雄太	D	03-XXXX-1232	112-XXXX	東京都文京区後楽園X
6	C0000000001	山田商事株式会社	営業部	小池 大地	D	0123-45-XXXX	079-XXXX	北海道赤平市赤平X-
7	C0000000003	株式会社阪本エンジニアリング	機械設計		B	050-XXXX-0000	562-XXXX	大阪府箕面市瀬川X-
8	C0000000004	株式会社たなみのり	企画部	佐々木 猛	A	03-XXXX-1234	227-XXXX	神奈川県横浜市青葉区
9	C0000000005	株式会社たなみのり	調達	平井 逸男	A	092-2222-XXXX	111-XXXX	東京都町田市南成瀬X-
10	C0000000006	株式会社くすのき	開発事業部	太田 勝	S	03-XXXX-6111	1080075	東京都港区港南
11	C0000000007	株式会社くすのき	法人営業部	竹下 みどり	S	06-6346-2011	530-0004	大阪市北区堂島浜2-2
12	C0000000008	ISID	開発部	平井 美智子	B		2270065	青葉区恩田町
13	C0000000009	戸田ネットソリューションズ	開発本部	川崎 丈中	C	092-XXXX-XXXX	2200001	栃木県宇都宮市XXXX

全画面表示ボタン をクリックすると検索結果を全画面に表示します。
再クリックか、Escキーを押すと元のサイズに戻ります。

矢印ボタン のクリックで
検索対象アプリ選択エリアの表示/非表示を切替可能です。

フィールドの右側の境界線をドラッグすることで
列幅を変更できます。

検索結果表示エリア

検索結果をCSVまたはExcel形式で出力します。
メニューボタンをクリックすると表示されるプルダウンから、任意のファイル形式を選択します。

<ファイル出力時 イメージ画面>

フィルタリング一覧

125/125 件

<< < 1 2 > >> (1/2)

☰

メニューボタン

📄	得意先コード	得意先名	所属部署	担当者	種別	会社TEL	郵便番号	住所1
合計								
	A001	愛知マート 株式会社	営業部	沢井 太郎				愛知県名古屋市中区錦X-X-XX
	A002	青井商事株式会社	CI事業部	青井 花子	D	03-XXXX-1230	150-XXXX	東京都渋谷区神泉
	A003	厚木産業 株式会社	仕入部	遠藤 真一	S	0465-11-XXXX	243-XXXX	神奈川県厚木市葉山X-XX-XX
	A004	阿部商事株式会社	購買部	阿部 由紀子	B	03-XXXX-1231	XXX-1234	東京都港区東麻布5丁目12-34
	B001	有限会社 文京食器店	開発部	長田 雄太	D	03-XXXX-1232	112-XXXX	東京都文京区後楽園X-X-X
	C0000000001	山田商事株式会社	営業部	小池 大地	D	0123-45-XXXX	079-XXXX	北海道赤平市赤平X-X-X
	C0000000003	株式会社阪本エンジニアリング	機械設計	平井 美智子	B	050-XXXX-0000	562-XXXX	大阪府箕面市瀬川X-X-X
	C0000000004	株式会社たなみのり	企画部	佐々木 猛	A	03-XXXX-1234	227-XXXX	神奈川県横浜市青葉区

「CSV出力」または「Excel出力」のクリックで出力が実行されます。
ファイル名は「テンプレート名+出力日時」となります。

Copyright (C) 2023 CAPCLOUD.corp All Rights Reserved.

15

検索条件入力エリアに検索条件を入力して「検索」ボタンをクリックします。

<条件入力 イメージ画面>

検索条件を入力します。

にカーソルを合わせると検索文字列の用例が表示されます。
※プラグイン設定画面で自由に変更可能(P8参照)

<検索に利用できる文字列>

- ◆入力する文字列：? (疑問符)
- ◇用途：1文字を指定せずに検索
- ◇検索例：例えば「営業第?課」と入力すると "営業第一課" や "営業第二課" が検索されます。
- ◆入力する文字列：* (アスタリスク)
- ◇用途：前/後の文字を指定せずに検索
- ◇検索例：例えば、郵便番号で「*01」と入力すると "150-0001"(東京都渋谷区神宮前) や "150-6001"(渋谷区恵比寿恵比寿ガーデンプレイス1階) が検索されます。

<組み合わせ検索例>

- ◆U-yyyymm-00001 (yyyymmは年月の数値、00001は通し番号の数値) のように年月と通し番号で構成された売上伝票Noに対し、2018年5月の1~99番の売上伝票を検索したい場合。
- ◇検索例：「*201805*0??」で検索
- ◇検索結果：U-201805-00001~U-201805-00099までの伝票が検索されます。

【ご注意】

文字列で検索する場合、2文字以上での検索が必要です。
1文字検索を行いたい場合は、ワイルドカード(?/*)をご利用ください。(P24,25参照)

検索条件に合致したレコードが検索結果表示エリアに表示されます。

<条件入力検索結果 イメージ画面>

得意先コード	得意先名	所属部署	担当者名	顧客ランク	会社TEL	郵便番号	住所1
C0000000031	傘雲商事株式会社	営業部	福岡 亮次郎	A	0311111111	1600023	東京都千代田区永田町XXX
C0000000032	株式会社傘雲	総務部	山口 もも子	A	09012345678	4030001	山梨県富士吉田市XXX
C0000000036	株式会社傘雲	総務部	東京 勝太郎	S	0300000000	150-0002	東京都渋谷区渋谷
C0000000037	株式会社傘雲	情報システム部	鈴木 よし子	B	04599998888	2270065	神奈川県横浜市青葉区恩田町

得意先名に「傘雲」を含むデータが表示されます。

数値フィールドは、集計行にてデータが集計されます。
集計の種類(合計・平均・最大・最小)をプルダウンから選択します。

<数値フィールド集計結果 イメージ画面>

集計結果が表示されます。

案件保有者	案件保有者…	案件No.	案件名	進捗…	商談金額(税…)	受注金額(¥)	【一次】得意先名(既存)
<div style="border: 1px solid red; padding: 2px;"> 合計 平均 最大 最小 </div> 集計種類を選択します。					¥ 33,500,000	¥ 37,200,000	
山田達也	営業三部	A0000000024	オノデラリペア様向け 春風小学校床修繕	受注	¥ 5,000,000	¥ 6,000,000	有限会社オノデラリペア
清水 遥香	営業一部	A0000000040	予約管理システム構築	受注	¥ 1,000,000	¥ 1,200,000	株式会社りんご
清水 遥香	営業一部	A0000000050	2021.10 営業管理システム構築案件	受注	¥ 1,000,000	¥ 1,200,000	安田電器
鈴木 光男	営業三部	A0000000010	川上様向け 生産管理システム	内示	¥ 18,000,000	¥ 19,000,000	株式会社川上
高原 勝	営業一部	A0000000042	安田電器案件10181742起案	受注	¥ 2,500,000	¥ 2,500,000	安田電器
高田 三郎	営業一部	A0000000007	スタジオKAI様向け 受注管理システム	受注	¥ 3,000,000	¥ 2,800,000	(株)スタジオK A I

プラグイン設定画面内「表示するフィールド」にて、「単位表示」にチェックをつけた場合のみ単位が表示されます。(P8参照)

表示するフィールド
一覧画面に表示するフィールドを選択して下さい。

フィールド名	単位表示
得意先コード	<input type="checkbox"/>
得意先名	<input type="checkbox"/>
所属部署	<input type="checkbox"/>
基準商品掛け率	<input checked="" type="checkbox"/> 表示

検索結果にフィルタを掛けて、データを絞り込むことができます。複数のフィールドを併用したフィルタリングも可能です。フィルターボタンをクリックすると、フィルターボックスが表示されます。

<フィルタリング検索 イメージ画面>

フィルタリング一覧

82/82 件
<< < 1 > >> (1/1)

商品コード	商品名	商品カテゴリ	入数	サイズ	規格・型番	標準原価 (¥)	標準価格 (¥)
合計			426			¥ 530,626	¥ 1,500,060
12	カシアさん髪 3点セット		6	450ml	CR-R328	¥ 510	¥ 850
13	カシア シャンプー - LALA		6	600ml	SS-R008	¥ 570	¥ 950
14	カシア トリートメント LALA		6	600ml	LO-R027	¥ 390	¥ 650
15	カシア ホックスティッシュ クレネックス		6	500ml	BX-R429	¥ 570	¥ 950
16	カシア ホディーツーブ LALA		6	550ml	TA-R853	¥ 510	¥ 850
2	カシア リンス LALA		6	450ml	CR-S328	¥ 510	¥ 850
200			0			¥ 100	¥ 100
21			8	150ml	CR-T125	¥ 780	¥ 1,300
22	カシア トリートメント LALA		8	180ml	CR-T328	¥ 780	¥ 1,300
23	資生堂 トリートメント あやめ		8	150ml	SS-T008	¥ 870	¥ 1,450
24	ラオ トリートメント リット		8	200ml	LO-T027	¥ 600	¥ 1,000
25	パックススター トリートメント パーパルエッセンス		8	180ml	BX-T429	¥ 870	¥ 1,450
26	タニリーバ トリートメント モトヘア		8	220ml	TA-T853	¥ 780	¥ 1,300

フィルターボタン

フィルタリングを解除します。

フィルター項目を検索できます。(P20参照)

入力した文字列を条件にフィルタリングできます。(P21参照)

ドラッグ操作でフィルターボックスのサイズを変更できます。

フィルター項目を絞り込んで、選択できます。

<例:商品名に「セピア」を含むフィルター項目を絞り込み>

検索ボックスに「セピア」と入力して、Enterキーを押します。

商品名

セピア

クリア

- (すべて)
- カルシア トリートメント LALA
- カルシア トリートメント さん髷
- カルシア ホックステイッシュ クレネックス
- カルシア ホテューローフ LALA
- カルシア ホテューローフ ナチュール
- カルシア リンス LALA
- カルシア リンス さん髷
- セピア トレットM°-P°- クリア
- セピア トレットM°-P°- スカッティ
- セピア ホックステイッシュ クリア
- セピア ホックステイッシュ スカッティ
- タニールP° シャンプ°- モットヘア

含む文字(?,* 指定可) を含む

含まない文字(?,* 指定可) を含まない

OK キャンセル



「セピア」を含むフィルター項目を絞り込んで表示します。

商品名

セピア

クリア

- (すべて)
- セピア トレットM°-P°- クリア
- セピア トレットM°-P°- スカッティ
- セピア ホックステイッシュ クリア
- セピア ホックステイッシュ スカッティ

含む文字(?,* 指定可) を含む

含まない文字(?,* 指定可) を含まない

OK キャンセル

フィルタリング項目の選択後に「OK」ボタンをクリックします。

<入力と検索ルール>

・1文字入力が可能 ・大文字/小文字は区別 ・全角/半角は区別

「含む・含まない」文字列の条件検索ができます。

<例:規格・型番に「08」を含むレコードを絞り込み>

規格・型番

検索文字 + Enter クリア

- (すべて)
- AR-Q094
- BX-R429
- BX-S429
- BX-SE429
- BX-T429
- CH-TI129
- CH-TS129
- CR-E853
- CR-R328

“含む”の入力欄に「08」を入力します。

08 を含む

含まない文字(?,* 指定可) を含まない

OK キャンセル



<入力と検索ルール>

・1文字入力が可能 ・大文字/小文字は区別 ・全角/半角は区別

フィルタリング一覧 5/82 件 << < 1 > >>

フィルタリング適用時は
フィルターボタンがオレンジ色になります。

商品コード	商品名	商品カテゴリ	入数	サイズ	規格・型番	標準原価 (¥)
合計			26			¥ 4,080
13	資洗堂 リンス あやめ		6	600ml	SS-R008	¥ 570
23	資洗堂 トリートメント あやめ		8	150ml	SS-T008	¥ 870
3	資洗堂 シャンプー あやめ		6	600ml	SS-S008	¥ 570
33	タリハル ボディローション		6	600ml	TA-B008	¥ 420
S003	資洗堂 あやめ 3点セット		0		SS-SE008	¥ 1,650

規格・型番に「08」を含むレコードが表示されます。

フィルタリング条件入力後に「OK」ボタンをクリックします。

期間を指定した条件検索ができます。(日付フィールド、日時フィールド列のみ)

<例:売上予定日が「2022年4月」以降のレコードを絞り込み>

売上予定日

検索文字 + Enter クリア

(すべて)

2021 年月日を期間で入力します。
 2021 ※YYYY-MM-DD 形式で入力
 2021-11-01 もしくはカレンダーから選択

2022 年 4月

日	月	火	水	木	金	土
					1	2
3	4	5	6	7	8	9
10	11	12	13	14	15	16
17	18	19	20	21	22	23
24	25	26	27	28	29	30

2022-04-01 ~

OK キャンセル

<入力と検索ルール>

①いつ~いつまで ②いつ~ ③~まで の3つの期間指定で絞り込み可能



フィルタリング一覧 2/45 件 << < 1 > >> (1/1)

<input checked="" type="checkbox"/>	案件保有者	案件No.	案件名	売上予定日	商談金額(税抜) (¥)
合計					¥ 23,000,000
<input checked="" type="checkbox"/>	山田達也	A0000000024	オノデラリペア様向け 春風小学校床修繕	2022-06-30	¥ 5,000,000
<input checked="" type="checkbox"/>	鈴木 光男	A0000000010	川上様向け 生産管理システム	2022-11-30	¥ 18,000,000

売上予定日が「2022年4月」以降のレコードが表示されます。

フィルタリング条件入力後に「OK」ボタンをクリックします。

フィルタ項目と条件入力を組み合わせた複合検索ができます。

<例:商品名に「カ」を含むフィルター項目に該当かつ、「LA」を含むレコードを絞り込み>

商品名

「カ」を入力してEnterキーを押し、フィルター項目を絞り込みます。

カシアさん髪 3点セット

カシア シャンプー - LALA

カシア トリートメント - パーカネットクス

カシア トリートメント LALA

カシア トリートメントさん髪

カシア ホックスティッシュ カネットクス

カシア ホディーロープ LALA

カシア ホディーロープ ナチュラル

を含む

“含む”の入力欄に「LA」を入力します。



フィルタリング一覧 5/82件 << < 1 > >> (1/1)

	商品コード	商品名	商品カテゴリ	入数	サイズ	規格・型番	標準原価 (¥)
合計				26			¥ 3,960
<input type="button" value="削除"/>	12	カシア リンス LALA		6	450ml	CR-R328	¥ 510
<input type="button" value="削除"/>	2	カシア シャンプー - LALA		6	450ml	CR-S328	¥ 510
<input type="button" value="削除"/>	22	カシア トリートメント LALA		8	180ml	CR-T328	¥ 780
<input type="button" value="削除"/>	36	カシア ホディーロープ LALA		6	600ml	CR-B853	¥ 390
<input type="button" value="削除"/>	S002	カシア LALA 3点セット		0		CR-SE328	¥ 1,770

フィルタリング条件入力後に「OK」ボタンをクリックします。

商品名に「カ」を含むフィルター項目に該当かつ、「LA」を含むレコードが表示されます。

「条件入力検索」と「フィルタリング検索」にて、ワイルドカード検索ができます。
疑問符「?」を使って、任意の1文字を検索することができます。

<例:商品コードが20番台のレコードを絞り込み>

クリア 検索

全件取得

商品コード
2?

商品名
商品コードに「2?」を入力します。

商品カテゴリ

税表示区分
● 外税 ● 内税

単価修正
● 可 ● 不可

課税区分

単位
?:任意の1文字,*:任意の文字列

入数

規格・型番
?:任意の1文字,*:任意の文字列

色
?:任意の1文字,*:任意の文字列

サイズ
?:任意の1文字,*:任意の文字列

標準原価



<検索条件入力のコツ>

- ・100番台を検索する場合には、「1??」と入力して検索。
- ・検索対象が文字+数値で構成される場合には、文字も含めて入力。
例)FU-K-001のコードの場合には、「FU-K-0??」と入力すると、FU-K-001～FU-K-099までの検索結果が得られます。

フィルタリング一覧 6/6件 << < 1 > >> (1/1)

商品コード	商品名	商品カテゴリ	入数	サイズ	規格・型番	標準原価(¥)
合計			48			¥ 4,680
21	勿ア トリートメント さん髪		8	150ml	CR-T125	¥ 780
22	勿ア トリートメント LALA		8	180ml	CR-T328	¥ 780
23	資洗堂 トリートメント あやめ		8	150ml	SS-T008	¥ 870
24	ヲオ トリートメント リット		8	200ml	LO-T027	¥ 600
25	ハックスマスター トリートメント パーバルリッペン		8	180ml	BX-T429	¥ 870
26	タニリバ トリートメント モットア		8	220ml	TA-T853	¥ 780

商品コードが20番台のレコードが表示されます。

「条件入力検索」と「フィルタリング検索」にて、ワイルドカード検索ができます。
アスタリスク「*」を使って、任意の数の文字を検索できます。疑問符「?」を組みあわせた検索も可能です。

<例:商品コードが「S」から始まり、「10」で終わるレコードを絞り込み>

クリア 検索 🔍

全件取得

商品コード
S*10

商品名
商品コードに
?:任意の「S*10」を入力します。

商品カテゴリ

条件入力後に「検索」ボタンをクリックします。

フィルタリング一覧

1/1 件 << < 1 > >> (1/1)

商品コ…	商品名	商品カテゴリ	入数	サイズ	規格・型番	標準原価 (¥)
合計						¥ 0
S0000000010	ヘア リン ス さん髪	仕入商材				¥ 0

商品コードが「S」から始まり、「10」で終わるレコードが表示されます。

<例:商品コードが「S」から始まり、「10~19」で終わるレコードを絞り込み>

クリア 検索 🔍

全件取得

商品コード
S*1?

商品名
商品コードに
?:任意の「S*1?」を入力します。

商品カテゴリ

条件入力後に「検索」ボタンをクリックします。

フィルタリング一覧

9/9 件 << < 1 > >> (1/1)

商品コ…	商品名	商品カテゴリ	入数	サイズ	規格・型番	標準原価 (¥)
合計			7			¥ 250,000
S0000000010	ヘア リン ス さん髪	仕入商材				¥ 0
S0000000011	ヘア トリートメント さん髪	仕入商材				¥ 0
S0000000012	Focus U CTIオプション	自社商材	1	なし	なし	¥ 150,000
S0000000013	Focus U 工程管理	自社商材	1	なし	なし	¥ 50,000

商品コードが「S」から始まり、「10~19」で終わるレコードが表示されます。

・本プラグインの使用に際しては、以下のような制限事項があります。あらかじめ、これらの点に注意してください。

利用できるkintone のフィールドは以下になります。

フィールド種別	検索するフィールド	表示するフィールド	フィルタリング検索
文字列(1行)	○	○	○
数値	○	○	○
計算	○	○	○
文字列(複数行)	○	○	○
リッチエディター	○	○	×
チェックボックス	○	○	○
ラジオボタン	○	○	○
ドロップダウン	○	○	○
複数選択	○	○	○
ルックアップ	○	○	○
添付ファイル	×	○	○※1
リンク	○	○	○
日付	○	○	○
時刻	○	○	○

フィールド種別	検索するフィールド	表示するフィールド	フィルタリング検索
日時	○	○	○
ユーザー選択	○	○	○
カテゴリー	×	×	×
ステータス	○	○	○
テーブル	△※2	○	△※2
組織選択	○	○	○
グループ選択	○	○	○
関連レコード一覧	×	×	×
レコード番号	○	○	○
作業者	○	○	○
作成者	○	○	○
作成日時	○	○	○
更新者	○	○	○
更新日時	○	○	○

※1 ファイル名称のみ対応

※2 テーブル内で利用しているフィールド形式に準拠

使用上の注意

・本プラグインの使用に際しては、以下のような制限事項があります。あらかじめ、これらの点に注意してください。

■使用環境の制限

環境	対応
モバイル	×
ゲストスペース	△※
ゲストユーザー	×

※同スペース内アプリの検索に限る

■IPアドレス制限機能利用時の注意

・IPアドレス制限を設定しているkintone環境では、プラグインが正しく動作せず、エラーが発生する可能性があります。cybozu.comが使用するIPアドレスを許可することでアクセス可能となります。

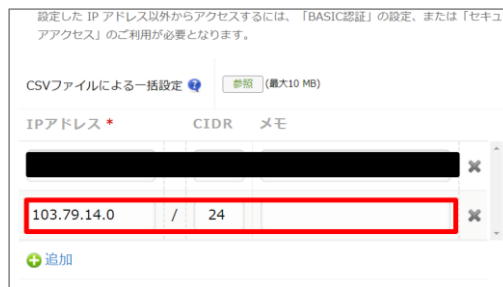
▼cybozu.comヘルプ「cybozu.comが使用するドメインとIPアドレス」

https://jp.cybozu.help/general/ja/admin/outbound_ipaddress.html

▼エラー画面 イメージ



▼IPアドレス制限 設定画面



■その他の制限

・カスタマイズビューの作成には、kintoneシステム管理者権限が必要です。



<製品に関するお問合せはこちらまで>

キャップクラウド株式会社

〒160-0022 東京都新宿区新宿3-5-6 キュープラザ新宿三丁目

担当: Focus U(CI事業) サポート担当

メール: support@focus-u.jp 電話: 03-6824-1007

受付時間: 平日9:30~12:00/13:00~17:30(土日・祝日、当社指定休日を除く)